

Urbroj: 05-21-4
U Zaprešiću, 8. siječnja 2021.

Članovi LAG-a SAVA
Zagrebačka županija

Predmet: Izvješće o provedenoj evaluaciji Lokalne razvojne strategije

- Dostavlja se

Poštovani,

Na sjednici Skupštine koja je zaključena 31. prosinca 2021. godine usvojena je interna evaluacija Lokalne razvojne strategije za razdoblje od 2017. do 2020. godine.

LAG je s provedbom Strategije započeo u 2017. godini a prvi natječaj raspisan je u 2018. godini. Do kraja 2020. godine raspisano je 5 natječaja putem kojih su se korisnicima s područja LAG-a dodijelila sredstva u iznosu 7.441.900,04 kn dok iznos ukupnih investicija, obzirom da su u provedbi mnogih projekata i korisnici snosili dio troškova, iznosi 10.731.204,53 kn.

Izradu interne evaluacije Lokalne razvojne strategije koja obuhvaća period od početka provedbe projekta 2017. godine do kraja 2020 godine izradila je voditeljica LAG-a SAVA na temelju statističkih podataka koji se kontinuirano vode putem internih evidencija LAG-a SAVA.

Evaluacija je iznimno važna kako bi se dobio uvid u ostvarene ciljeve te se omogućilo ostvarivanje svih ostalih zadanih ciljeva do kraja 2023. godine. Isto tako evaluacija dosadašnje LRS čija izrada će započeti u 2021. godini.

Evaluacijom su sumirani svi dosadašnji podaci te su izrađene tablice i grafovi koji pokazuju iznose i brojeve projekata koji su financirani unutar određenog tipa operacije, iznose i brojeve projekata financirane iz određene JLS te su podaci raščlanjeni kako bi se vidjelo u koje sektore su uložena sredstva, u koji tip ulaganja te su prikazani podaci o nositeljima projekata tj. izdvojene su žene, mladi a prikazani su i podaci o radnom iskustvu (isključivo poljoprivrednici koji plaćaju doprinose po osnovi poljoprivrede) te obrazovanju iz područja poljoprivrede, prehrambene tehnologije i veterine. Osim podataka o dodijeljenim potporama LAG-a navedeni su i ukupni iznosi projekata tj. Investicija koji se provode uz dodatna vlastita sufinanciranja od strane nositelja projekta.

U periodu od 2017. do 2020. godine najviši iznos sredstava kroz sve do sada LAG Natječaje dodijeljen je korisnicima s područja Grada Jastrebarsko; 1.667.074,50 HRK a najniži korisnicima s područja Općine Luka; 317.095,11 HRK. Ukupna ulaganja u projekte također su najviša na području Grada Jastrebarskog te iznose 2.262.200,30 HRK, a najmanje ulaganja također su na području Općine Luka i iznose 415.961,00 HRK.

Iznenađuje podatak kako su na području Općine Dubravica dodijeljena sredstva LAG-a u iznosu 754.340,50 HRK, što smatramo iznimnim uspjehom obzirom na broj stanovnika (1442). Ukupna ulaganja uz vlastita sufinanciranja korisnika na području Općine Dubravica su visokih 1.219.668,04 HRK.

Na Natječaje LAG-a prijavljuju se korisnici iz svih JLS, no kroz kriterije odabira u Natječajima namijenjenima poljoprivrednicima prednost su ostvarivali mladi poljoprivrednici s radnim iskustvom u poljoprivredi (poljoprivrednici koji su zaposleni na OPG-u te si po osnovi poljoprivrede plaćaju doprinose), ekološki proizvođači kao i poljoprivrednici koji su se obrazovali iz područja poljoprivrede, veterine ili prehrambene tehnologije.

Namjera da se na ovaj način potaknu mlade i osposobljene osobe na bavljenje poljoprivrednom proizvodnjom sukladno podacima u Prilogu I pokazala se uspješnom. Tako je potporu ostvarilo 25 mladih poljoprivrednika i to u ukupnom iznosu od 3.161.689,43 HRK. Za projekte koje provode poljoprivrednici upisani u Upisnik ekoloških proizvođača, njih 6, dodijeljeno je 773.143,50 HRK.

Iznimno uspješnim smatramo i činjenicu kako su potpore 53 ostvarili poljoprivrednici koji su educirani u području poljoprivrede, veterine i prehrambene tehnologije i to : 25 poljoprivrednika sa završenim Agronomskim ili Veterinarskim fakultetom, 9 poljoprivrednika sa završenim srednjoškolskim obrazovanjem iz područja poljoprivrede, 9 poljoprivrednika koji su završili stručna usavršavanja iz područja poljoprivrede te 5 poljoprivrednika koji su zaposleni na svojim poljoprivrednim gospodarstvima duže od 2 godine.

U prilogu dopisa dostavljamo Vam statističke pokazatelje.

S poštovanjem,



Voditeljica LAG-a „SAVA“

Maja Čičko, mag.ing.agr.



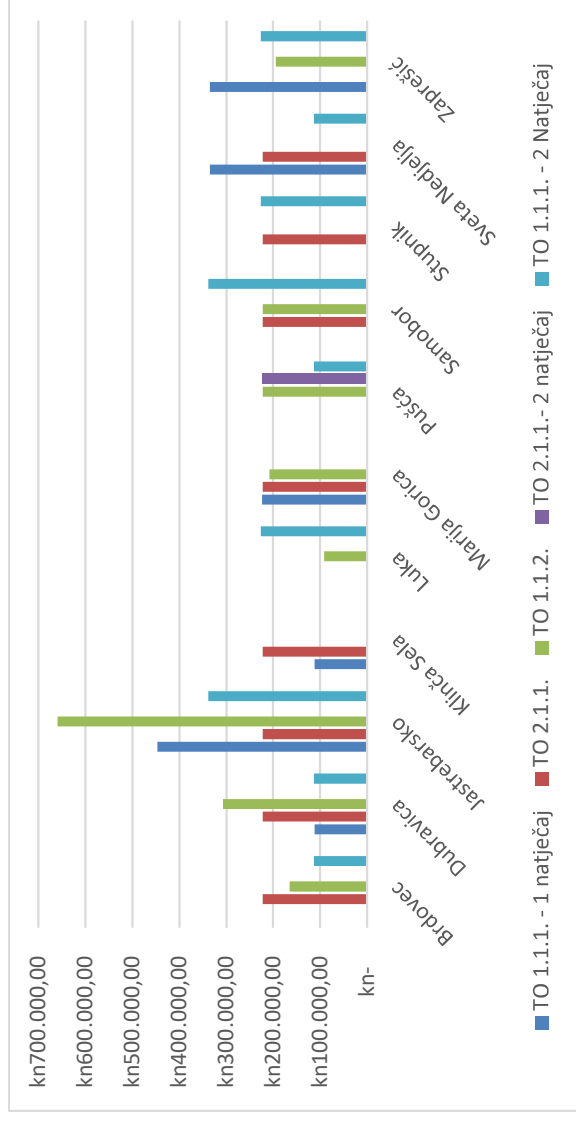
PRILOG 1 – Statistički prikaz provedenih Natječaja LAG-a SAVA

Tablica 1: Dodijeljeni iznosi potpore za projekte koji se provode putem LRS LAG-a SAVA

	Dodijeljeni iznos potpore za projekte koji se provode putem LRS LAG-a SAVA						UKUPNO
	TO 1.1.1. - 1 natječaj	TO 2.1.1.	TO 1.1.2.	TO 2.1.1.- 2 natječaj	TO 1.1.1. - 2 Natječaj		
Brdovec	kn -	kn 222.375,00	kn 165.000,00	kn -	kn 112.912,50	kn 500.287,50	
Dubravica	kn 111.678,00	kn 222.375,00	kn 307.375,00	kn -	kn 112.912,50	kn 754.340,50	
Jastrebarsko	kn 446.712,00	kn 222.375,00	kn 659.250,00	kn -	kn 338.737,50	kn 1.667.074,50	
Klinča Sela	kn 111.678,00	kn 222.375,00	kn -	kn -	kn -	kn 334.053,00	
Luka	kn -	kn -	kn 91.270,11	kn -	kn 225.825,00	kn 317.095,11	
Marija Gorica	kn 223.356,00	kn 222.375,00	kn 207.900,00	kn -	kn -	kn 653.631,00	
Pušća	kn -	kn 222.375,00	kn 222.375,00	kn 223.185,00	kn 112.912,50	kn 558.472,50	
Samobor	kn -	kn 222.375,00	kn 222.375,00	kn -	kn 338.737,50	kn 783.487,50	
Stupnik	kn -	kn 222.375,00	kn -	kn -	kn 225.825,00	kn 448.200,00	
Sveta Nedjelja	kn 335.034,00	kn 222.375,00	kn -	kn -	kn 112.912,50	kn 670.321,50	
Zaprešić	kn 335.034,00	kn -	kn 194.077,93	kn -	kn 225.825,00	kn 754.936,93	
UKUPNO	kn 1.563.492,00	kn 1.779.000,00	kn 2.069.623,04	kn 223.185,00	kn 1.806.600,00	kn 7.441.900,04	

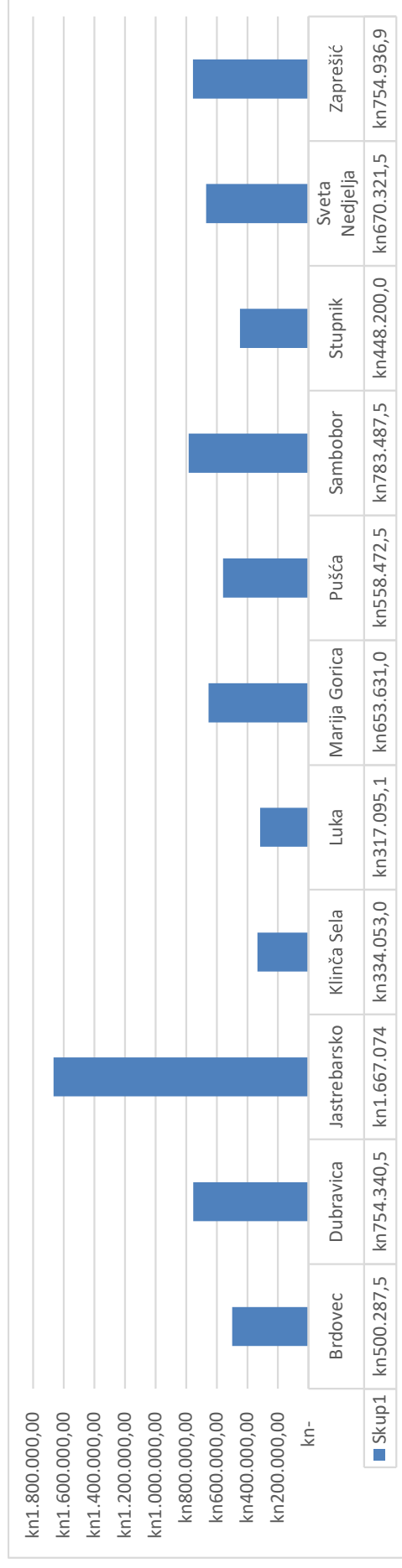
Izvor: Stručna služba LAG-a SAVA, prosinac 2020. godine

Graf 1: Dodijeljeni iznosi potpore za projekte koji se provode putem LRS LAG-a SAVA (prema TO)



Izvor: Stručna služba LAG-a SAVA, prosinac 2020. godine

Graf 2: Dodijeljeni iznos potpore za projekte koji se provode putem LRS LAG-a SAVA-ukupno po JLS (Svi TO)



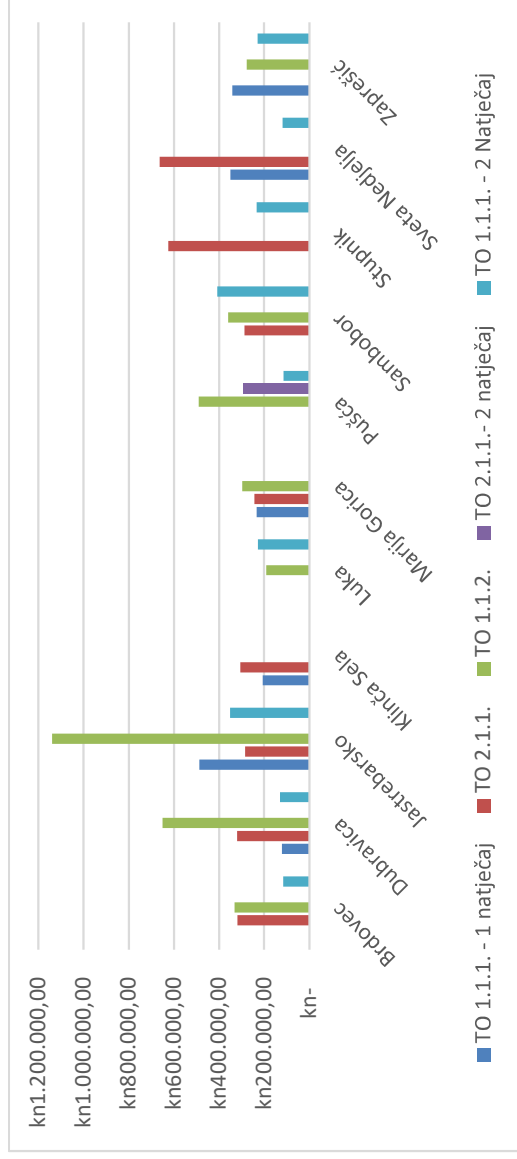
Izvor: Stručna služba LAG-a SAVA, prosinac 2020. godine

Tablica 2: Ukupni iznosi projekata koji se provode putem LRS LAG-a SAVA

Ukupni iznosi projekata koji se provode putem LRS LAG-a SAVA						
	TO 1.1.1. - 1 natječaj	TO 2.1.1.	TO 1.1.2.	TO 2.1.1.- 2 natječaj	TO 1.1.1. - 2 Natječaj	UKUPNO
Brdovec	- kn	317.722,50 kn	330.000,00 kn		115.000,00 kn	762.722,50 kn
Dubravica	121.000,00 kn	319.528,04 kn	650.140,00 kn		129.000,00 kn	1.219.668,04 kn
Jastrebarsko	488.165,75 kn	283.893,75 kn	1.139.000,00 kn		351.140,80 kn	2.262.200,30 kn
Klinča Sela	205.463,00 kn	305.359,75 kn	- kn		- kn	510.822,75 kn
Luka	- kn	- kn	189.461,00 kn		226.500,00 kn	415.961,00 kn
Marija Gorica	232.450,00 kn	242.987,50 kn	297.000,00 kn		- kn	772.437,50 kn
Pušća	- kn	- kn	490.000,00 kn	292.500,00 kn	113.000,00 kn	895.500,00 kn
Samobor	- kn	286.983,75 kn	360.500,00 kn		409.000,00 kn	1.056.483,75 kn
Stupnik	- kn	624.850,00 kn	- kn		232.000,00 kn	856.850,00 kn
Sveta Nedjelja	350.875,00 kn	663.750,00 kn	- kn		117.596,25 kn	1.132.221,25 kn
Zaprešić	341.083,25 kn	- kn	277.254,19 kn		228.000,00 kn	846.337,44 kn

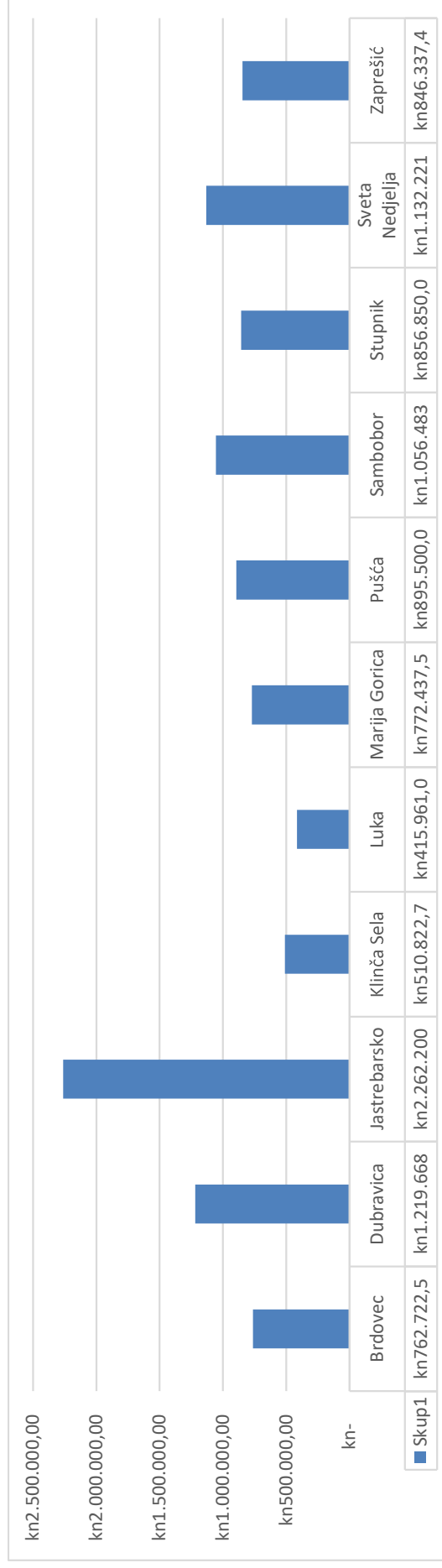
Izvor: Stručna služba LAG-a SAVA, prosinac 2020. godine

Graf 3: Ukupni iznosi projekata koji se provode putem LRS LAG-a SAVA (prema TO)



Izvor: Stručna služba LAG-a SAVA, prosinac 2020. godine

Graf 4: Ukupni iznos projekata koji se provode putem LRS LAG-a SAVA-ukupno po JLS (Svi TO)



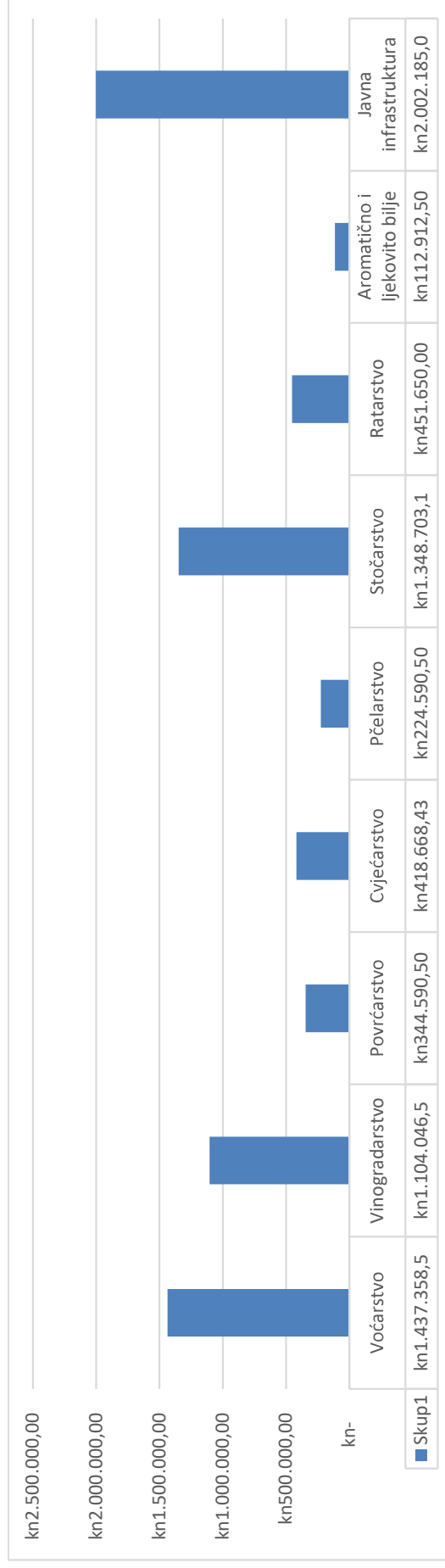
Izvor: Stručna služba LAG-a SAVA, prosinac 2020. godine

Tablica 3: Pregled financiranih projekata kroz sektor i tip ulagaja te strukturu prijavitelja

sektor	to 1.1.1.-1. natječaj		to 2.1.1.-1 natječaj		to 1.1.2.		to 2.1.1.-2. natječaj		to 1.1.1.-2. natječaj		ukupno
	br. projekata	iznos	br. projekata	iznos	br. projekata	iznos	br. projekata	iznos	br. projekata	iznos	
voćarstvo	7	781.746,00 kn			2	316.875,00 kn			3	338.737,50 kn	1.437.358,50 kn
vinogradarstvo	3	335.034,00 kn			2	430.275,00 kn			3	338.737,50 kn	1.104.046,50 kn
povrčarstvo	1	111.678,00 kn			1	120.000,00 kn			1	112.912,50 kn	344.590,50 kn
cvjećarstvo	1	111.678,00 kn			1	194.077,93 kn			1	112.912,50 kn	418.668,43 kn
pčelarstvo	1	111.678,00 kn							1	112.912,50 kn	224.590,50 kn
stočarstvo	1	111.678,00 kn			6	1.011.200,11 kn			2	225.825,00 kn	1.348.703,11 kn
ratarstvo	0	- kn							4	451.650,00 kn	451.650,00 kn
aromatično i ljekovito bilje	0	- kn							1	112.912,50 kn	112.912,50 kn
javna infrastruktura	0	- kn	8	1.779.000,00 kn					0	- kn	2.002.185,00 kn
ukupno	14	1.563.492,00 kn	8	1.779.000,00 kn	12	2.072.428,04 kn	1	223.185,00 kn	16	1.806.600,00 kn	
tip ulaganja	br. projekata	iznos	br. projekata	iznos	br. projekata	iznos	br. projekata	iznos	br. projekata	iznos	
mehinizacija	6	670.068,00 kn			10	1.655.975,11 kn			12	1.354.950,00 kn	3.680.993,11 kn
oprema	3	335.034,00 kn	4	889.500,00 kn					4	451.648,00 kn	1.676.182,00 kn
trajni nasadi	5	558.390,00 kn			2	416.452,93 kn			0	- kn	974.842,93 kn
kombinacija	4	- kn							0	- kn	- kn
građenje	0	- kn	4	889.500,00 kn					0	- kn	1.112.685,00 kn
ukupno	18	1.563.492,00 kn	8	1.779.000,00 kn	12	2.072.428,04 kn	1	223.185,00 kn	16	1.806.598,00 kn	
nositelji projekta	br. projekata	iznos	br. projekata	iznos	br. projekata	iznos	br. projekata	iznos	br. projekata	iznos	
mładi (do 41. g)	8	893.424,00 kn			6	1.026.227,93 kn			11	1.242.037,50 kn	3.161.689,43 kn
žene	4	446.712,00 kn	1	222.375,00 kn	2	214.500,00 kn	1	223.185,00 kn	2	225.825,00 kn	1.332.597,00 kn
ekološka poljoprivreda	br. projekata	iznos	br. projekata	iznos	br. projekata	iznos	br. projekata	iznos	br. projekata	iznos	
eko proizvodnja	2	223.356,00 kn	0		3	436.875,00 kn			1	112.912,50 kn	773.143,50 kn
radno iskustvo/obrazovanje	br. projekata	iznos	br. projekata	iznos	br. projekata	iznos	br. projekata	iznos	br. projekata	iznos	
radno iskustvo u poljoprivredi (upisan staž)	2	223356	0		2	387.375,00 kn			0		723.643,50 kn
tečaj min 120 sat	3	335034	0		4	846.727,93 kn			2	225.825,00 kn	1.407.586,93 kn
srednja škola	4	446712	0		0				5	564.562,50 kn	1.011.274,50 kn
fakultet	4	446712	0		1	222.375,00 kn			8	903.300,00 kn	1.572.387,00 kn

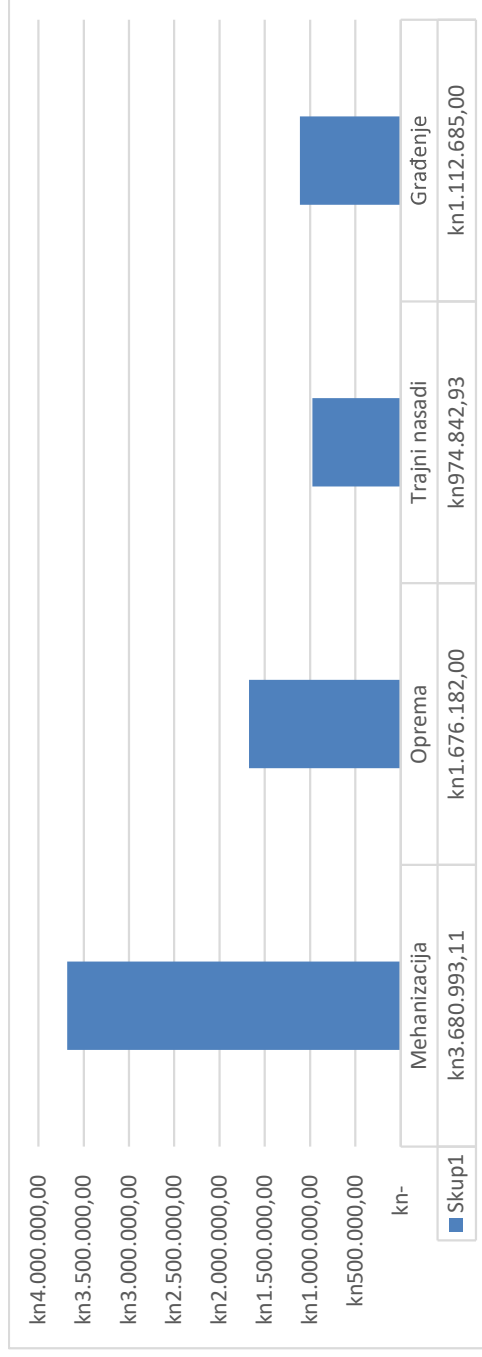
Izvor: Stručna služba LAG-a SAVA, prosinac 2020. godine

Graf 5: Dodijeljena sredstva putem LAG Natječaja ovisno o sektoru



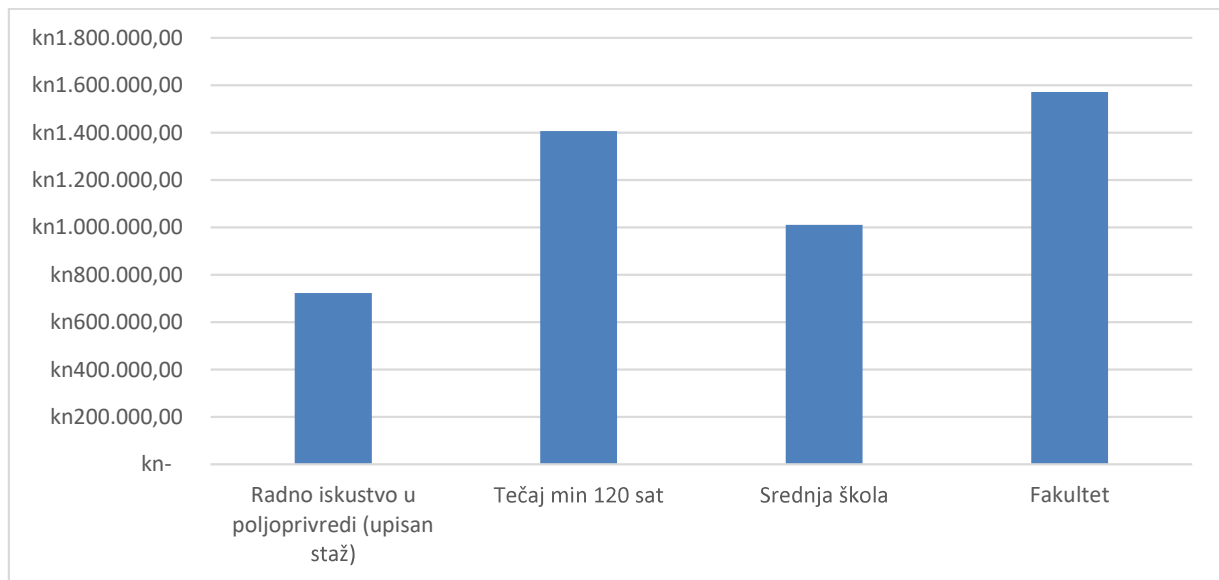
Izvor: Stručna služba LAG-a SAVA, prosinac 2020. godine

Graf 6: Dodijeljena sredstva putem LAG Natječaja ovisno o tipu ulaganja



Izvor: Stručna služba LAG-a SAVA, prosinac 2020. godine

Graf 7: Dodijeljena sredstva putem LAG Natječaja ovisno o radnom iskustvu/obrazovanju korisnika



Izvor: Stručna služba LAG-a SAVA, prosinac 2020. godine

POPIS TABLICA PRILOGA 1:

Tablica 1: Dodijeljeni iznosi potpore za projekte koji se provode putem LRS LAG-a SAVA	1
Tablica 2: Ukupni iznosi projekata koji se provode putem LRS LAG-a SAVA	3
Tablica 3: Pregled financiranih projekata kroz sektor i tip ulagaja te strukturu prijavitelja	5

POPIS GRAFOVA PRILOGA 1:

Graf 1: Dodijeljeni iznosi potpore za projekte koji se provode putem LRS LAG-a SAVA (prema TO)	2
Graf 2: Dodijeljeni iznos potpore za projekte koji se provode putem LRS LAG-a SAVA-ukupno po JLS (Svi TO)	2
Graf 3: Ukupni iznosi projekata koji se provode putem LRS LAG-a SAVA.....	4
Graf 4: Ukupni iznos projekata koji se provode putem LRS LAG-a SAVA-ukupno po JLS (Svi TO) ...	4
Graf 5: Dodijeljena sredstva putem LAG Natječaja ovisno o sektoru.....	6
Graf 6: Dodijeljena sredstva putem LAG Natječaja ovisno o tipu ulaganja	6
Graf 7: Dodijeljena sredstva putem LAG Natječaja ovisno o radnom iskustvu/obrazovanju korisnika.....	7